

# NATIONALE HARINGONDERZOEK 2019

In samenwerking met onderzoeksbureau Mobiel Centre

**2000**

RESPONDENTEN  
7% <30 JAAR  
58% 30-64 JAAR  
35% 65> JAAR



59%



41%


**50**

BEZOCHTE  
LOCATIES

“

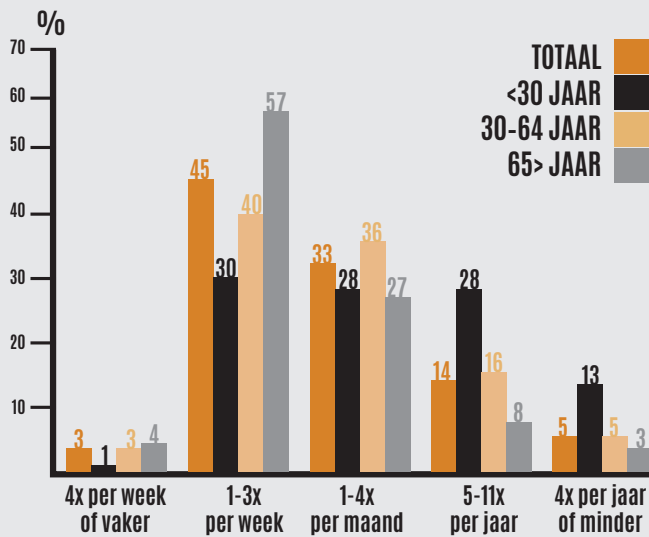
De gemiddelde waardering voor de Hollandse Nieuwe 2019 ligt 0,1 punt hoger dan in 2018.

”

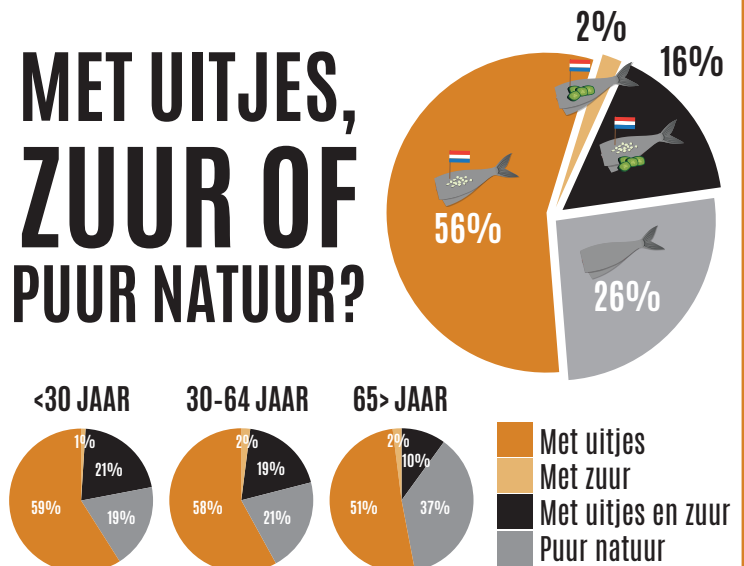


GEMIDDELTE WAARDERING  
VOOR DE HOLLANDSE NIEUWE **9,1**

## HOE VAAK EET U HARING?



## MET UITJES, ZUUR OF PUUR NATUUR?



Vooral ouderen eten de Hollandse Nieuwe het liefst puur natuur. Jongeren geven relatief vaak de voorkeur aan haring met uitjes en zuur.

Slechts 31% van de respondenten onder 30 jaar eet wekelijks haring. Bij respondenten van 65 jaar en ouder ligt dat percentage op maar liefst 61%!

**61%**

**53%**

Mannen blijken fanatiekere haringeters dan vrouwen. 53% van de mannen eet minimaal 1 x per week haring. Bij vrouwen ligt dit percentage op 41%.

## VOORKEUR PER PROVINCIE

### MET UITJES EN ZUUR

Landelijk 16%  
Flevoland 51%  
Noord-Holland 53%

### PUUR NATUUR

Landelijk 26%  
Groningen 39%  
Overijssel 36%

